

Draairaambeslag

INHOUD

• Draai- en stolpraam	pag. 6
- Assortiment	pag. 6
- Oplossingen	pag. 8
• Val- en uitzetraam	pag. 26
- Assortiment	pag. 26
- Oplossingen	pag. 28
• Aanvullende informatie	pag. 36
• Toepassingen	pag. 38
• Detailtekeningen	pag. 40
• Freestekeningen	pag. 41

S² SAFE & SECURE

Op basis van brede ervaring en expertise ontwikkelt S² slimme producten vanuit totaaloplossingen die aan de wensen en eisen van de klant voldoen.

Deze totaaloplossingen maken het mogelijk de woning compleet te voorzien van hang- en sluitwerk. Wat resulteert in een consistent design, comfortabele bediening, duurzame functionaliteit en een eenduidige garantie.

CONCEPTGEDACHTE

Alle S² producten zijn ontwikkeld vanuit een conceptgedachte. Het element (kozijn, raam of deur) staat hierbij centraal. Het product wordt als het ware naar het element gesmeed. Vervolgens worden de producten, passend bij het element, op elkaar afgestemd voor een optimale verwerking en functionaliteit.

VERANDERENDE MARKT

De markt is veranderd. De focus lag voorheen op enkelvoudige producten, tegenwoordig draait het om integrale oplossingen. Door een intensieve samenwerking met de verwerkende industrie brengt S² alle knowhow samen. Dit resulteert in unieke en eigenzinnige oplossingen met uitsluitend voordelen.

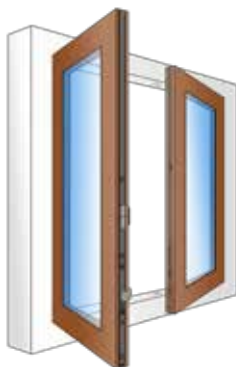
De laatste jaren zijn de normen en eisen ten aanzien van de veiligheid van hang- en sluitwerk aanzienlijk aangescherpt. Het Politiekeurmerk Veilig Wonen (PKVW) heeft ervoor gezorgd dat steeds meer woningen het predicaat "veilig" hebben gekregen en in de toekomst zullen krijgen en behouden.

De KOMO kwaliteitsverklaring is hét baken van kwaliteit in de bouwwereld. Ieder S² product voldoet aan de normen en eisen voor inbraakwerendheid volgens SKG®, SKH®, PKVW en het Bouwbesluit.

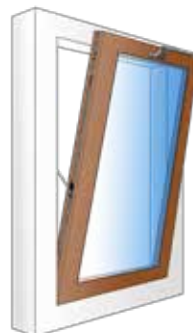
S² biedt met haar assortiment voor iedere situatie een oplossing. Het draairaambeslag bestaat uit oplossingen voor draairamen, stolpramen, valramen en uitzetramen.



DRAAIRAAM



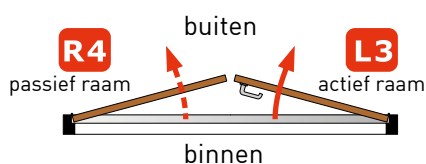
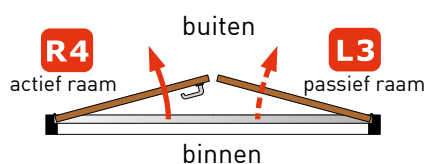
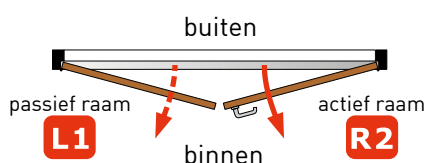
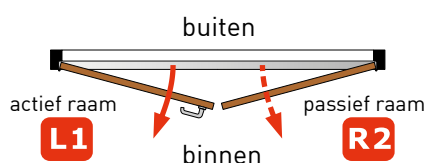
STOLPRAAM



VALRAAM



UITZETRAAM



DRAAIRICHTINGEN

Het draairaambeslag van S² maakt onderdeel uit van het S² totaalconcept en is onder andere in combinatie met de volgende S² producten toe te passen:



S² SCHARNIEREN



S² RAAMGREPEN

Bekijk de brochures op s2info.nl, vraag ze aan via info@s2info.nl of via uw contactpersoon.

Draairaambeslag



De raamoplossingen van S² combineren functionaliteit met optimaal bedieningsgemak zonder concessies te doen op inbraakwerendheid.

De S² raamespagnoletten zijn krukbediend en geschikt voor uiteenlopende raamtoepassingen: draairamen, stolpramen, valramen en uitzetramen.



S² draairaambeslag is SKG®** gecertificeerd en voldoet aan de normen van het Politiekeurmerk Veilig Wonen®. De raamespagnoletten zijn standaard uitgevoerd met haakschoten. Deze haakschoten dragen bij aan een optimale beveiliging tegen inbraak.

Unieke eigenschappen

- ✓ Infrezing sluitkom is identiek aan infrezing sluitkom S² meerpuntsvergrendeling
- ✓ Unieke verstelbaarheid van pen contra-espagnolet boven en onder; geen verstelbare sluitplaat nodig
- ✓ Toepassing met vastzetschaar; raam staat altijd geborgd
- ✓ Wind en waterdichtheid door optimale knevelwerking haakschoten (net als bij deuren)
- ✓ Sluitlijsten en sluitkommen niet storingsgevoelig voor het uitzakken van ramen
- ✓ Geen koppelplaatjes nodig voor de aansluiting van de contra-espagnolet
- ✓ Beproefde functionaliteit door optimale haak/sluitkom geometrie en dito instelbaarheid
- ✓ Raamkruk afsluitbaar of standaard met dezelfde aluminium finish als veiligheidsbeslag
- ✓ Unieke contra-espagnoletten bieden oplossing voor vrijwel elke raamhoogte
- ✓ Standaard twee jaar productgarantie

Actief raam

nr.	omschrijving	maatvoering ^(mm)	artikelnummer	EAN
1	S ² kantespagnolet 660 D35 1H*	voorplaat: 660	3004.761.101	8717545489154
2	S ² kantespagnolet 960 D35 2H*	voorplaat: 960	3004.761.102	8717545489161
3	S ² kantespagnolet 1260 D35 2H*	voorplaat: 1260	3004.761.103	8717545512777
4	S ² kantespagnolet 300 1H KB*	voorplaat 300	3004.761.201	8717545489178
5	S ² kantespagnolet 500 1H KB*	voorplaat: 500	3004.761.202	8717545489185
6	S ² middensluiting 200 mm koppelbaar	voorplaat: 200	3004.761.401	8717545491218
7	S ² hoekoverbrenging groot*	140x140	3004.761.301	8717545489208
8	S ² hoekoverbrenging klein*	140x50	3004.761.302	8717545491201
9	S ² vastzetschaar draairaam	540	3012.486.820	4036263135339
10	S ² veeraanslag t.b.v. vastzetschaar	78	3012.491.797	4036263140975
11	S ² arm t.b.v. vastzetschaar	160	3012.486.821	4036263135346
12	S ² kozijnplaat t.b.v. vastzetschaar	50x20	3012.491.798	4036263140982
13	S ² universele raamgreep afsluitbaar (SKG**) aluminium F1, h.o.h. schroefgaten 43 mm	7x40	3001.112.104	8717545546840
14	S ² haakschoot sluitkom verstelbaar (SKG**)	130x24x21	2720.373.802	8717545491263

* links en rechts toepasbaar



Passief raam

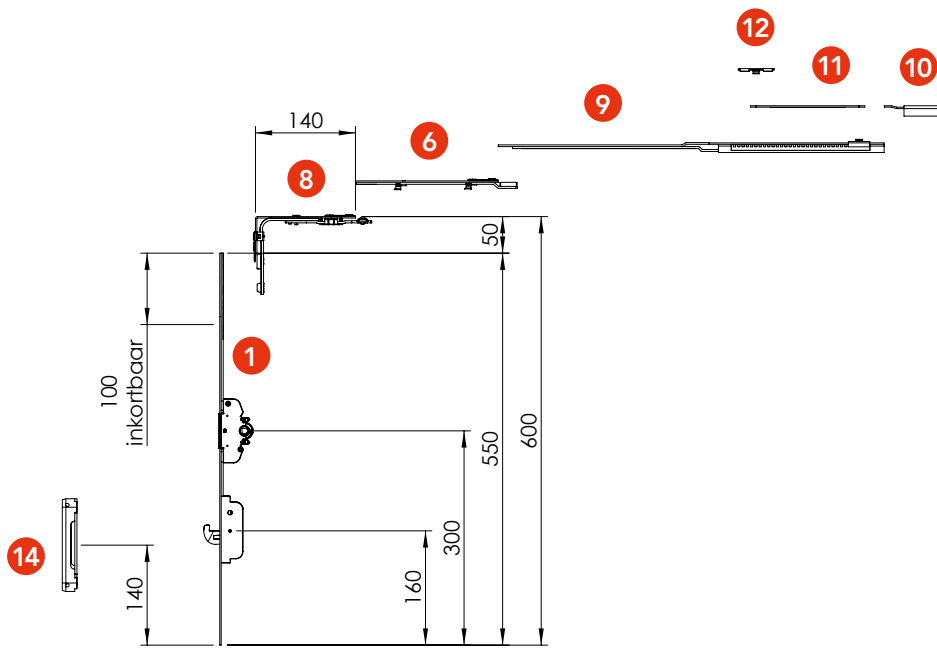
nr.	omschrijving	maatvoering ^(mm)	L/R	artikelnummer	EAN
15	S ² contra-espagnolet basisdeel 2H (SKG**)	voorplaat: 1490	L	3003.706.196	8717545073810
			R	3003.706.197	8717545073803
16	S ² contra-espagnolet basisdeel 2H (SKG**)	voorplaat: 1090	L	3003.706.198	8717545073797
			R	3003.706.199	8717545073780
17	S ² contra-espagnolet opzetstuk 1H	voorplaat: 410	L	3003.706.194	8717545073773
			R	3003.706.195	8717545073766
18	S ² contra-espagnolet opzetstuk	voorplaat: 100	L	2722.807.501	8717545075241
			R	2722.807.502	8717545075258
19	S ² sluitpot enkel, 9 graden, 1P	breedte: 50		2720.447.027	8717545072905
20	S ² sluitplaat enkel, 1P	breedte: 50		2721.447.026	8717545072899
21	S ² frictieschaar inclusief kozijnplaat	voorplaat: 335		3012.960.565	8717545183021



Draairaam

Hoogte 510-600 mm

		beslagmaat breedte ^(mm)				
nr.	artikelnummer	501-710	711-910	911-1110	1111-1310	1311-1400
sluitzijde						
1	3004.761.101	1	1	1	1	1
hoek						
8	3004.761.302	1	1	1	1	1
bovenzijde						
6	3004.761.401		1	2	3	4
9	3012.486.820	1	1	1	1	1
10	3012.491.797	1	1	1	1	1
11	3012.486.821	1	1	1	1	1
12	3012.491.798	1	1	1	1	1
grepen						
13	3001.112.104	1	1	1	1	1
kozijn						
14	2720.373.802	1	1	1	1	1



Draai- en stolpraam

Hoogte 601-800 mm

nr.	artikelnummer	beslagmaat breedte ^(mm)						
		350-425	426-500	501-710	711-910	911-1110	1111-1310	1311-1400
sluitzijde								
1	3004.761.101	1	1	1	1	1	1	1
hoek								
7	3004.761.301			1	1	1	1	1
8	3004.761.302	1	1					
bovenzijde								
6	3004.761.401				1	2	3	4
9	3012.486.820	1	1	1	1	1	1	1
10	3012.491.797		1	1	1	1	1	1
11	3012.486.821	1	1	1	1	1	1	1
12	3012.491.798	1	1	1	1	1	1	1
grepen								
13	3001.112.104	1	1	1	1	1	1	1
kozijn								
14	2720.373.802	1	1	1	1	1	1	1
passief raam								
15	3003.706.196	1*	1*	1*	1*	1*	1*	1*
	3003.706.197	1*	1*	1*	1*	1*	1*	1*
18	2722.807.501	1*	1*	1*	1*	1*	1*	1*
	2722.807.502	1*	1*	1*	1*	1*	1*	1*
19	2720.447.027	1	1	1	1	1	1	1
20	2721.447.026	2	2	2	2	2	2	2
frictieschaar (optioneel passief raam)								
21	3012.960.565	1	1	1	1	1	1	1

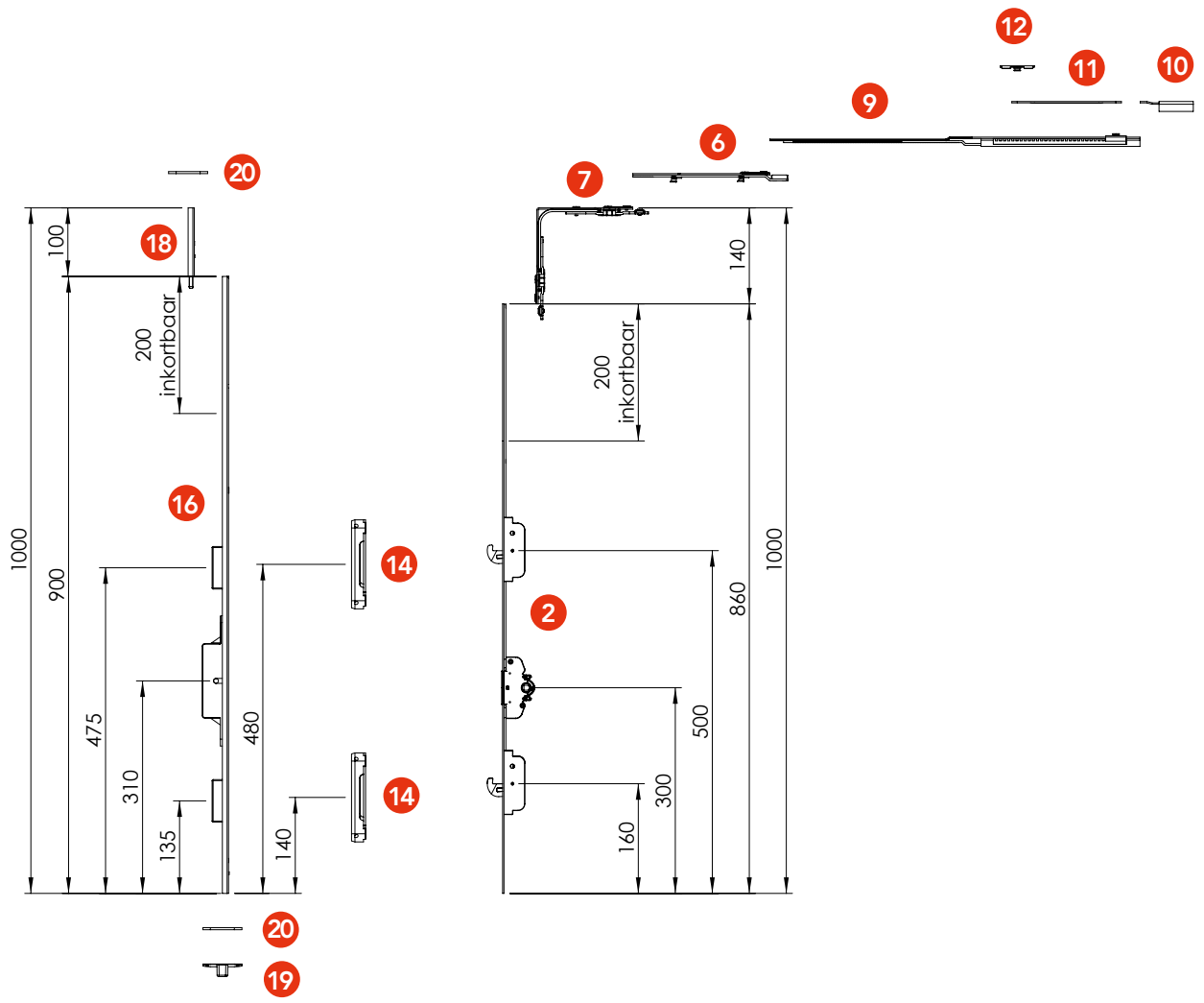
*draairichting gebonden

Draai- en stolpraam

Hoogte 801-1000 mm

nr.	artikelnummer	beslagmaat breedte ^(mm)						
		350-425	426-500	501-710	711-910	911-1110	1111-1310	1311-1400
sluitzijde								
2	3004.761.102	1	1	1	1	1	1	1
hoek								
7	3004.761.301			1	1	1	1	1
8	3004.761.302	1	1					
bovenzijde								
6	3004.761.401				1	2	3	4
9	3012.486.820	1	1	1	1	1	1	1
10	3012.491.797		1	1	1	1	1	1
11	3012.486.821	1	1	1	1	1	1	1
12	3012.491.798	1	1	1	1	1	1	1
grepen								
13	3001.112.104	1	1	1	1	1	1	1
kozijn								
14	2720.373.802	2	2	2	2	2	2	2
passief raam								
16	3003.706.198	1*	1*	1*	1*	1*	1*	1*
	3003.706.199	1*	1*	1*	1*	1*	1*	1*
18	2722.807.501	1*	1*	1*	1*	1*	1*	1*
	2722.807.502	1*	1*	1*	1*	1*	1*	1*
19	2720.447.027	1	1	1	1	1	1	1
20	2721.447.026	2	2	2	2	2	2	2
frictieschaar (optioneel passief raam)								
21	3012.960.565	1	1	1	1	1	1	1

*draairichting gebonden

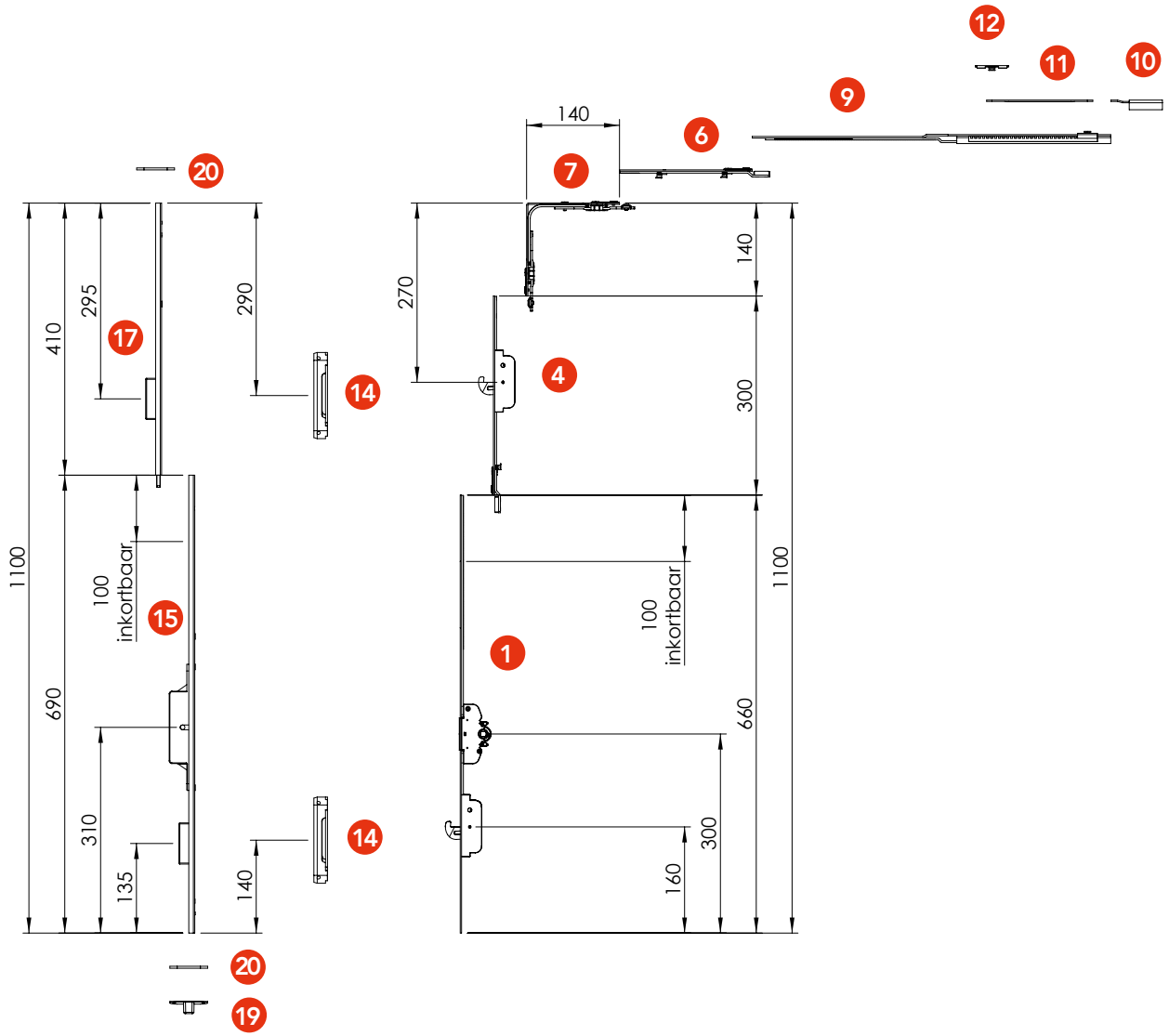


Draai- en stolpraam

Hoogte 1001-1100 mm

nr.	artikelnummer	beslagmaat breedte ^(mm)						
		350-425	426-500	501-710	711-910	911-1110	1111-1310	1311-1400
sluitzijde								
1	3004.761.101	1	1	1	1	1	1	1
4	3004.761.201	1	1	1	1	1	1	1
hoek								
7	3004.761.301			1	1	1	1	1
8	3004.761.302	1	1					
bovenzijde								
6	3004.761.401				1	2	3	4
9	3012.486.820	1	1	1	1	1	1	1
10	3012.491.797		1	1	1	1	1	1
11	3012.486.821	1	1	1	1	1	1	1
12	3012.491.798	1	1	1	1	1	1	1
grepen								
13	3001.112.104	1	1	1	1	1	1	1
kozijn								
14	2720.373.802	2	2	2	2	2	2	2
passief raam								
15	3003.706.196	1*	1*	1*	1*	1*	1*	1*
	3003.706.197	1*	1*	1*	1*	1*	1*	1*
17	3003.706.194	1*	1*	1*	1*	1*	1*	1*
	3003.706.195	1*	1*	1*	1*	1*	1*	1*
19	2720.447.027	1	1	1	1	1	1	1
20	2721.447.026	2	2	2	2	2	2	2
fRICTIESCHAAR (optioneel passief raam)								
21	3012.960.565	1	1	1	1	1	1	1

*draairichting gebonden

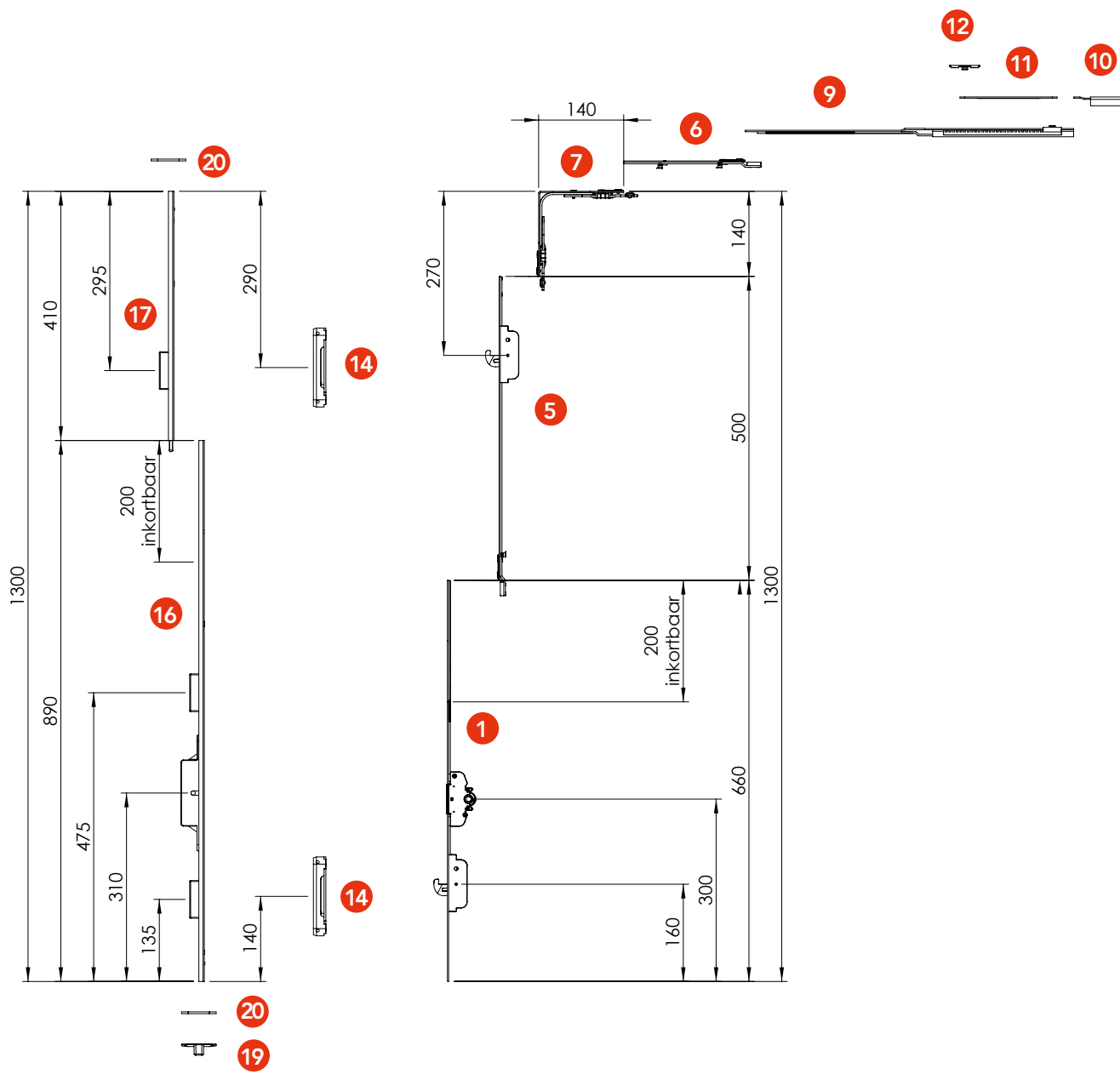


Draai- en stolpraam

Hoogte 1101-1300 mm

nr.	artikelnummer	beslagmaat breedte ^(mm)						
		350-425	426-500	501-710	711-910	911-1110	1111-1310	1311-1400
sluitzijde								
1	3004.761.101	1	1	1	1	1	1	1
5	3004.761.202	1	1	1	1	1	1	1
hoek								
7	3004.761.301			1	1	1	1	1
8	3004.761.302	1	1					
bovenzijde								
6	3004.761.401				1	2	3	4
9	3012.486.820	1	1	1	1	1	1	1
10	3012.491.797		1	1	1	1	1	1
11	3012.486.821	1	1	1	1	1	1	1
12	3012.491.798	1	1	1	1	1	1	1
grepen								
13	3001.112.104	1	1	1	1	1	1	1
kozijn								
14	2720.373.802	2	2	2	2	2	2	2
passief raam								
16	3003.706.198	1*	1*	1*	1*	1*	1*	1*
	3003.706.199	1*	1*	1*	1*	1*	1*	1*
17	3003.706.194	1*	1*	1*	1*	1*	1*	1*
	3003.706.195	1*	1*	1*	1*	1*	1*	1*
19	2720.447.027	1	1	1	1	1	1	1
20	2721.447.026	2	2	2	2	2	2	2
fRICTIESCHAAR (optioneel passief raam)								
21	3012.960.565	1	1	1	1	1	1	1

*draairichting gebonden

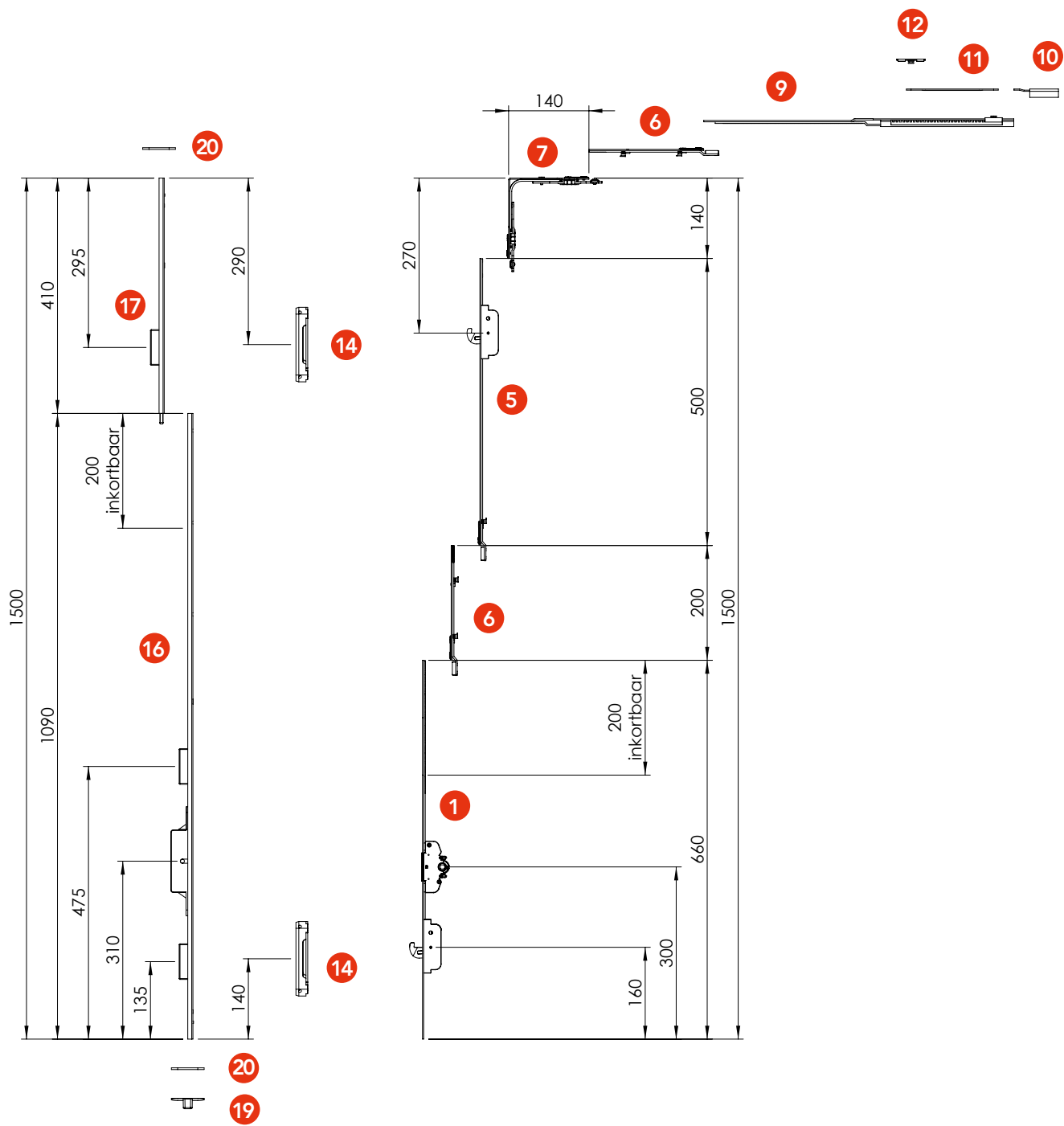


Draai- en stolpraam

Hoogte 1301-1500 mm

nr.	artikelnummer	beslagmaat breedte ^(mm)						
		350-425	426-500	501-710	711-910	911-1110	1111-1310	1311-1400
sluitzijde								
1	3004.761.101	1	1	1	1	1	1	1
5	3004.761.202	1	1	1	1	1	1	1
6	3004.761.401	1	1	1	1	1	1	1
hoek								
7	3004.761.301			1	1	1	1	1
8	3004.761.302	1	1					
bovenzijde								
6	3004.761.401				1	2	3	4
9	3012.486.820	1	1	1	1	1	1	1
10	3012.491.797		1	1	1	1	1	1
11	3012.486.821	1	1	1	1	1	1	1
12	3012.491.798	1	1	1	1	1	1	1
grepen								
13	3001.112.104	1	1	1	1	1	1	1
kozijn								
14	2720.373.802	2	2	2	2	2	2	2
passief raam								
16	3003.706.198	1*	1*	1*	1*	1*	1*	1*
	3003.706.199	1*	1*	1*	1*	1*	1*	1*
17	3003.706.194	1*	1*	1*	1*	1*	1*	1*
	3003.706.195	1*	1*	1*	1*	1*	1*	1*
19	2720.447.027	1	1	1	1	1	1	1
20	2721.447.026	2	2	2	2	2	2	2
frictieschaar (optioneel passief raam)								
21	3012.960.565	1	1	1	1	1	1	1

*draairichting gebonden



Draai- en stolpraam

Hoogte 1501-1700 mm

nr.	artikelnummer	beslagmaat breedte ^(mm)						
		350-425	426-500	501-710	711-910	911-1110	1111-1310	1311-1400
sluitzijde								
3	3004.761.103	1	1	1	1	1	1	1
4	3004.761.201	1	1	1	1	1	1	1
hoek								
7	3004.761.301			1	1	1	1	1
8	3004.761.302	1	1					
bovenzijde								
6	3004.761.401				1	2	3	4
9	3012.486.820	1	1	1	1	1	1	1
10	3012.491.797		1	1	1	1	1	1
11	3012.486.821	1	1	1	1	1	1	1
12	3012.491.798	1	1	1	1	1	1	1
grepen								
13	3001.112.104	1	1	1	1	1	1	1
kozijn								
14	2720.373.802	3	3	3	3	3	3	3
passief raam								
15	3003.706.196	1*	1*	1*	1*	1*	1*	1*
	3003.706.197	1*	1*	1*	1*	1*	1*	1*
17	3003.706.194	1*	1*	1*	1*	1*	1*	1*
	3003.706.195	1*	1*	1*	1*	1*	1*	1*
19	2720.447.027	1	1	1	1	1	1	1
20	2721.447.026	2	2	2	2	2	2	2
fRICTIESCHAAR (optioneel passief raam)								
21	3012.960.565	1	1	1	1	1	1	1

*draairichting gebonden

Draai- en stolpraam

Hoogte 1701-1900 mm

nr.	artikelnummer	beslagmaat breedte ^(mm)						
		350-425	426-500	501-710	711-910	911-1110	1111-1310	1311-1400
sluitzijde								
3	3004.761.103	1	1	1	1	1	1	1
5	3004.761.202	1	1	1	1	1	1	1
hoek								
7	3004.761.301			1	1	1	1	1
8	3004.761.302	1	1					
bovenzijde								
6	3004.761.401				1	2	3	4
9	3012.486.820	1	1	1	1	1	1	1
10	3012.491.797		1	1	1	1	1	1
11	3012.486.821	1	1	1	1	1	1	1
12	3012.491.798	1	1	1	1	1	1	1
grepen								
13	3001.112.104	1	1	1	1	1	1	1
kozijn								
14	2720.373.802	3	3	3	3	3	3	3
passief raam								
15	3003.706.196	1*	1*	1*	1*	1*	1*	1*
	3003.706.197	1*	1*	1*	1*	1*	1*	1*
17	3003.706.194	1*	1*	1*	1*	1*	1*	1*
	3003.706.195	1*	1*	1*	1*	1*	1*	1*
19	2720.447.027	1	1	1	1	1	1	1
20	2721.447.026	2	2	2	2	2	2	2
fRICTIESCHAAR (optioneel passief raam)								
21	3012.960.565	1	1	1	1	1	1	1

*draairichting gebonden

Val- en uitzetraam

nr.	omschrijving	maatvoering ^(mm)	artikelnummer	EAN
4	S ² kantespagnolet 300 1H KB*	voorplaat: 300	3004.761.201	8717545489178
6	S ² middensluiting 200 mm koppelbaar	voorplaat: 200	3004.761.401	8717545491218
8	S ² hoekoverbrenging klein*	140x50	3004.761.302	8717545491201
9	S ² vastzetschaar draairaam	540	3012.486.820	4036263135339
10	S ² veeraanslag t.b.v. vastzetschaar	78	3012.491.797	4036263140975
11	S ² arm t.b.v. vastzetschaar	160	3012.486.821	4036263135346
12	S ² kozijnplaat t.b.v. vastzetschaar	50x20	3012.491.798	4036263140982
13	S ² universele raamgreep afsluitbaar (SKG**) aluminium F1, h.o.h. schroefgaten 43 mm	7x40	3001.112.104	8717545546840
14	S ² haakschoot sluitkom verstelbaar (SKG**)	130x24x21	2720.373.802	8717545491263
22	S ² kantespagnolet 300 1H KB tegenwerkend*	voorplaat: 300	3004.761.203	8717545491232
23	S ² kantespagnolet variabel D35*	voorplaat: 600	3004.761.501	8717545518687

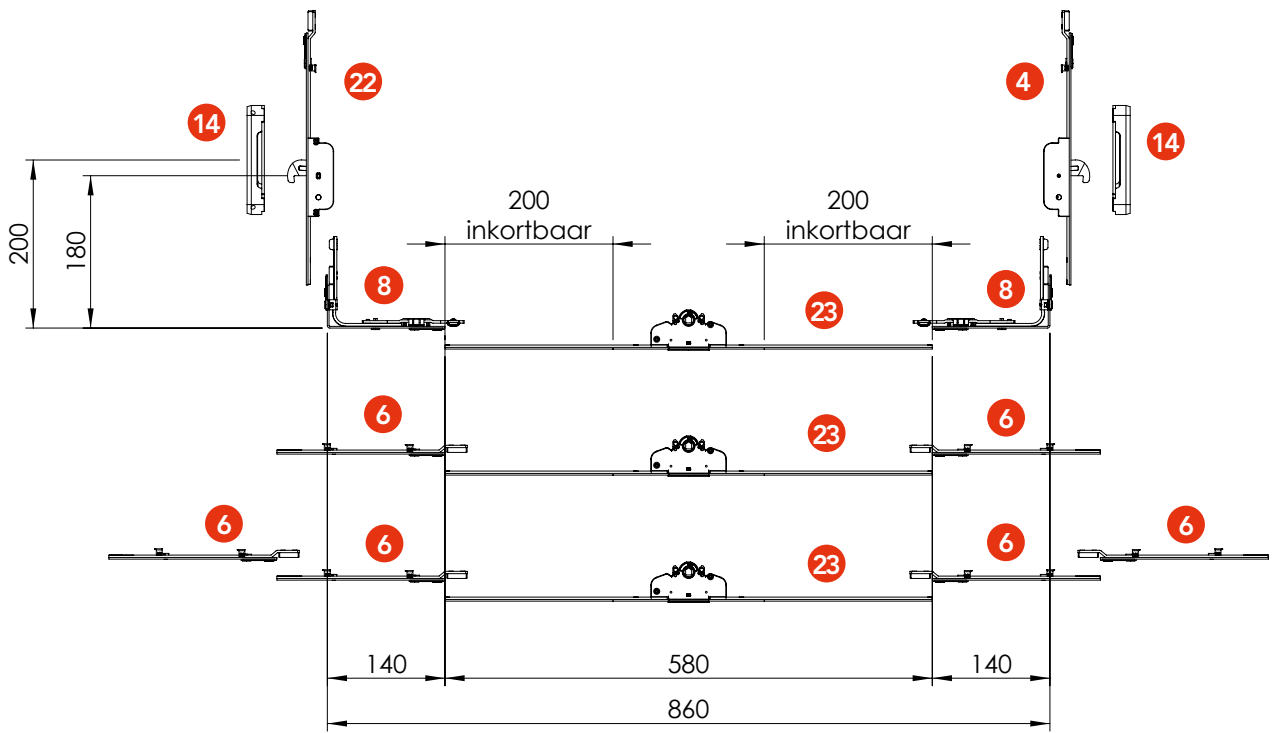
* links en rechts toepasbaar



Val- en uitzetraam

Hoogte 380-655 mm

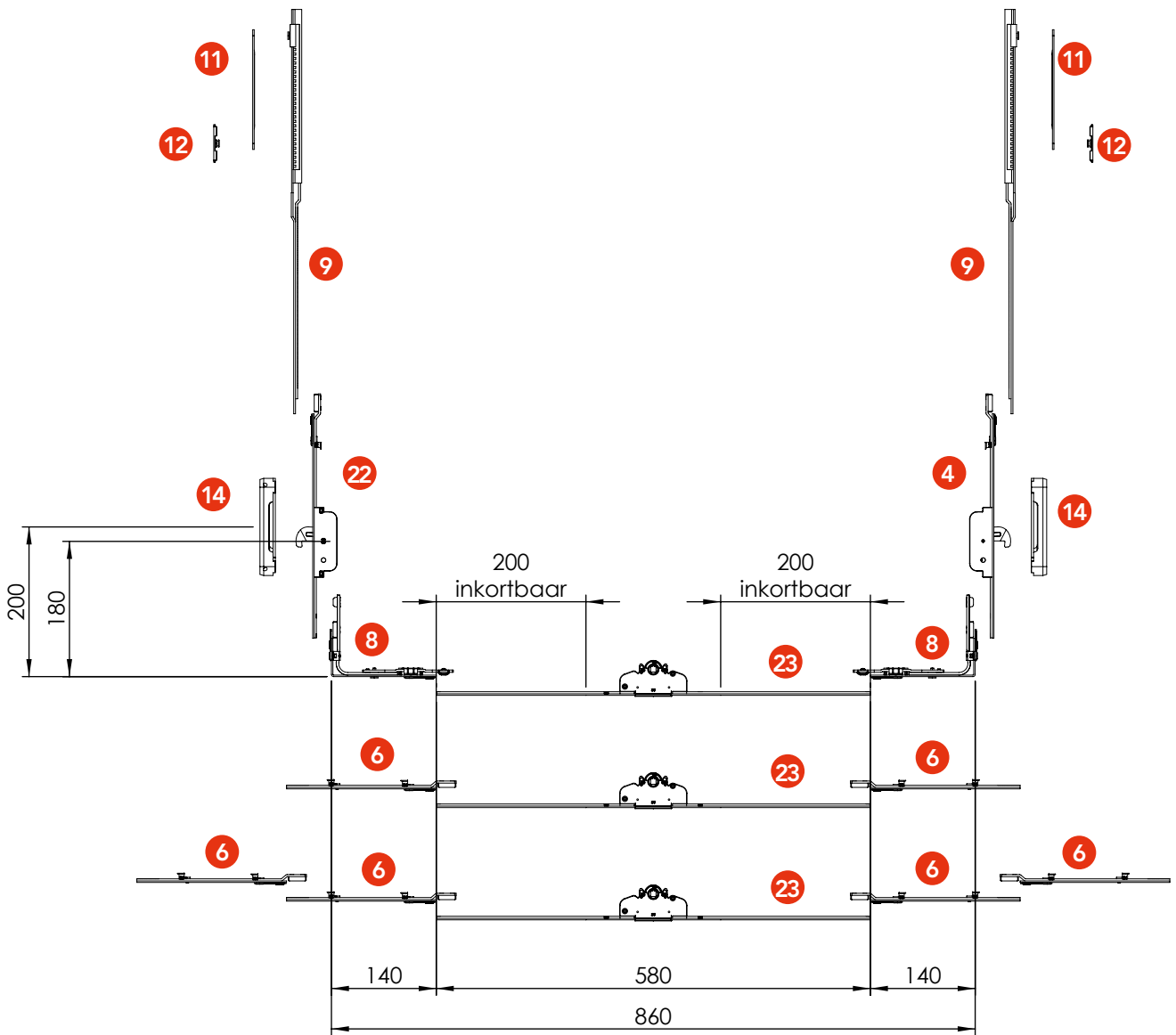
nr.	artikelnummer	beslagmaat breedte ^(mm)		
		470-860	861-1260	1261-1400
onder/bovenzijde				
23	3004.761.501	1	1	1
6	3004.761.401		2	4
hoek				
8	3004.761.302	2	2	2
sluitzijde				
4	3004.761.201	1	1	1
22	3004.761.203	1	1	1
grepen				
13	3001.112.104	1	1	1
kozijn				
14	2720.373.802	2	2	2



Val- en uitzetraam

Hoogte 656-720 mm

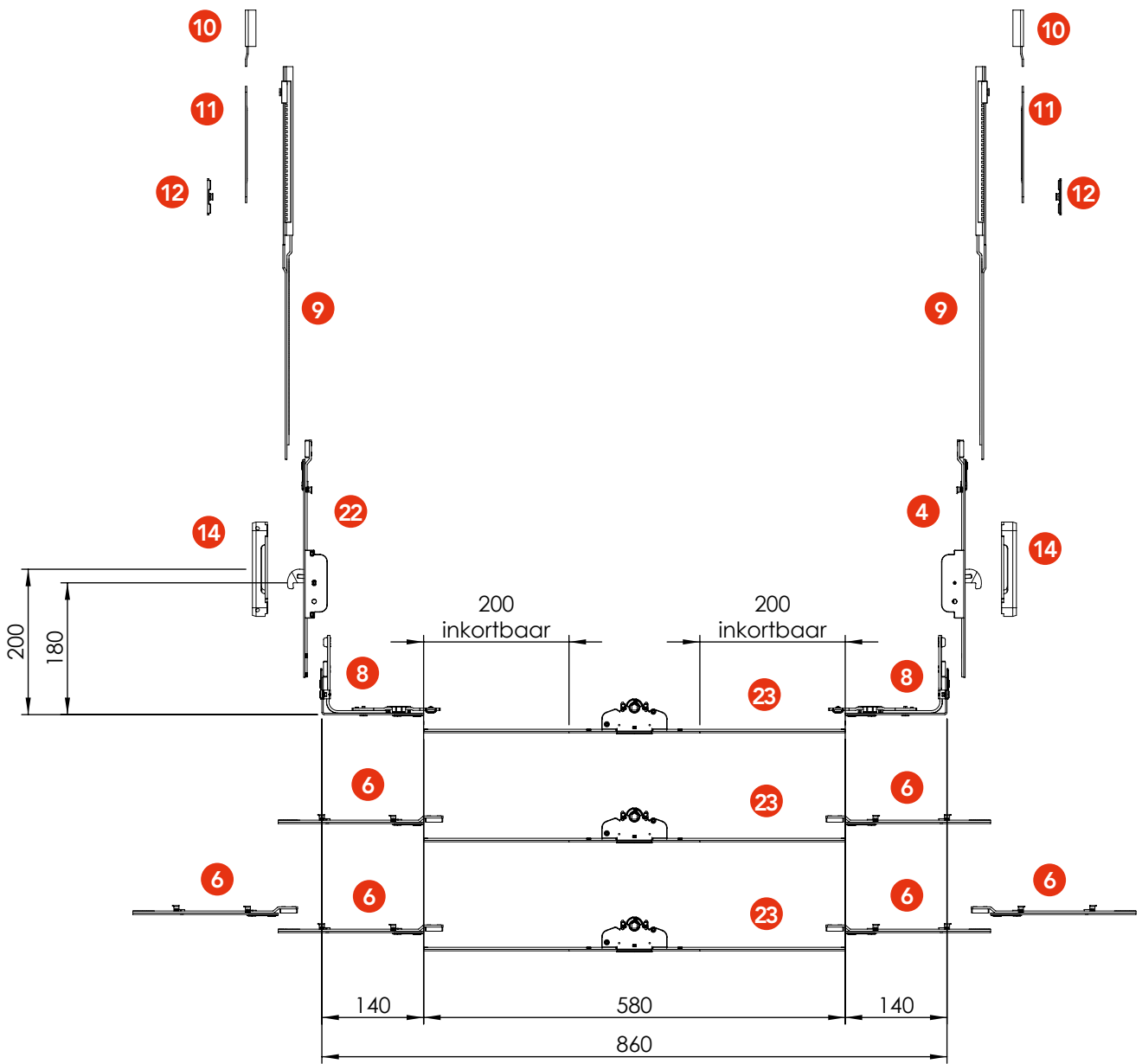
nr.	artikelnummer	beslagmaat breedte ^(mm)		
		470-860	861-1260	1261-1400
onder/bovenzijde				
23	3004.761.501	1	1	1
6	3004.761.401		2	4
hoek				
8	3004.761.302	2	2	2
sluitzijde				
4	3004.761.201	1	1	1
22	3004.761.203	1	1	1
9	3012.486.820	2	2	2
11	3012.486.821	2	2	2
12	3012.491.798	2	2	2
grepen				
13	3001.112.104	1	1	1
kozijn				
14	2720.373.802	2	2	2



Val- en uitzetraam

Hoogte 721-950 mm

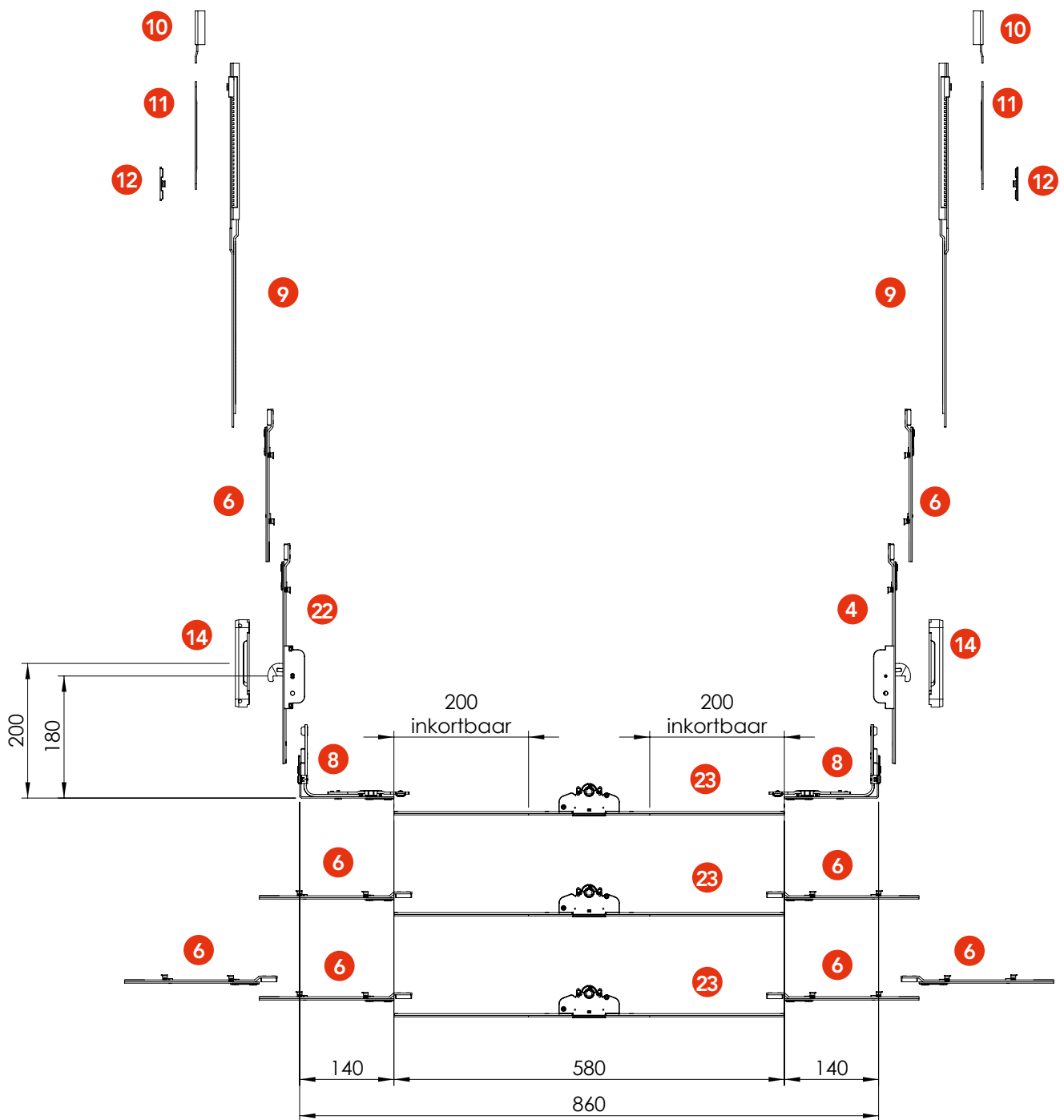
nr.	artikelnummer	beslagmaat breedte ^(mm)		
		470-860	861-1260	1261-1400
onder/bovenzijde				
23	3004.761.501	1	1	1
6	3004.761.401		2	4
hoek				
8	3004.761.302	2	2	2
sluitzijde				
4	3004.761.201	1	1	1
22	3004.761.203	1	1	1
9	3012.486.820	2	1	1
10	3012.491.797	2	2	2
11	3012.486.821	2	2	2
12	3012.491.798	2	2	2
grepen				
13	3001.112.104	1	1	1
kozijn				
14	2720.373.802	2	2	2








Val- en uitzetraam

Hoogte 951-1800 mm

nr.	artikelnummer	beslagmaat breedte ^(mm)		
		470-860	861-1260	1261-1400
onder/bovenzijde				
23	3004.761.501	1	1	1
6	3004.761.401		2	4
hoek				
8	3004.761.302	2	2	2
sluitzijde				
4	3004.761.201	1	1	1
22	3004.761.203	1	1	1
9	3012.486.820	2	2	1
10	3012.491.797	2	2	2
11	3012.486.821	2	2	2
12	3012.491.798	2	2	2
6	3004.761.401	2	2	2
grepen				
13	3001.112.104	1	1	1
kozijn				
14	2720.373.802	2	2	2



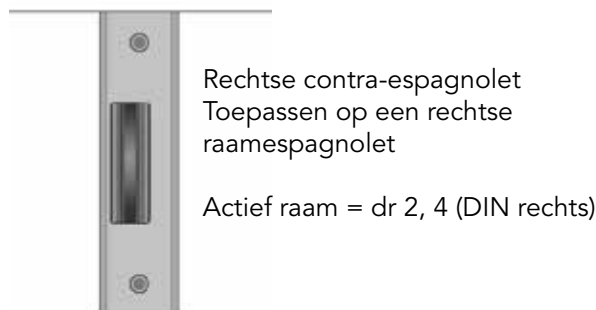
Raamgrepen

aluminium					
SKG	krukstift	aluminium finish	EAN	zwart	EAN
	7x25	3001.112.101	8717545546819	3001.112.111	8717545694022
	7x32	3001.112.102	8717545546826	3001.112.112	8717545687611
	7x37	3001.112.103	8717545546833	3001.112.113	8717545694039
	7x40	3001.112.104	8717545546840	3001.112.114	8717545694046
	7x42	3001.112.105	8717545546857	3001.112.115	8717545694053
-	7x25	3001.112.201	8717545546864	3001.112.211	8717545694060
-	7x32	3001.112.202	8717545546871	3001.112.212	8717545694077
-	7x37	3001.112.203	8717545546888	3001.112.213	8717545694084
-	7x40	3001.112.204	8717545546895	3001.112.214	8717545694091
-	7x42	3001.112.205	8717545546901	3001.112.215	8717545694107



losse sleutel t.b.v. afsluitbare raamgrepen		
omschrijving	artikelnummer	EAN
Sleutel	3012.112.004	

Draairichting contra-espagnolet



Vastzetschaar

Bij S² draairamen wordt de vastzetschaar standaard aan de bovenzijde geplaatst. Dit heeft als voordeel dat er geen water in de onderdorpel kan blijven staan, waardoor houtrot voorkomen wordt. Indien het wenselijk is, kan de vastzetschaar aan de onderzijde toegepast worden.

Wanneer de remschaar niet gewenst is, kan er gekozen worden voor een valschaar of een eenvoudige uitzetter. Bij toepassing van een valschaar verandert echter de detaillering aan de boven- of onderzijde van het raam en dient er in de onder- of bovendorpel extra ingefreesd te worden. Vraag uw S² dealer voor advies.



De S² vastzetschaar wordt standaard aan de bovenzijde toegepast.

Materialen

Het S² draairaambeslag wordt vervaardigd uit hoogwaardige materialen. Waar nodig is het staal beschermd met een duurzame oppervlaktebehandeling. De voorplaat is uitgevoerd in silverlook, bij de fraaie en duurzame oppervlaktebehandeling wordt na het verzinken en passiveren een beschermende top-coating aangebracht.

Montage

S² draairaambeslag is logistiek, snel en eenvoudig verwerkbaar. Het is links en rechts toepasbaar. De infreesrasters van de diverse modellen zijn gestandaardiseerd. Voor een gedetailleerde montagebeschrijving is een montagehandleiding beschikbaar.

Bevestigingsschroeven

S² draairaambeslag en bijbehorende sluitstukken dienen te worden afgemonteerd met de volgende schroefafmetingen:

- Naaldhout: 4,0x50 mm
- Loofhout: 4,0x40 mm

Sluitstukken zijn geschikt om toe te passen in een 67mm tussenstijl.

Wij adviseren de schroeven voor te boren, zeker bij houtsoorten die een sterke neiging tot splijten hebben. De schroeven in de voorplaat dienen krachtig te worden aangedraaid, zodat de voorplaat gelijkmatig en vlak in de inkrozing is verschroefd. Er dient gebruik te worden gemaakt van schroeven die voorkomen in de SKH® publicatie 98-08 en de bijbehorende verwerkingsvoorschriften.

Onderhoud

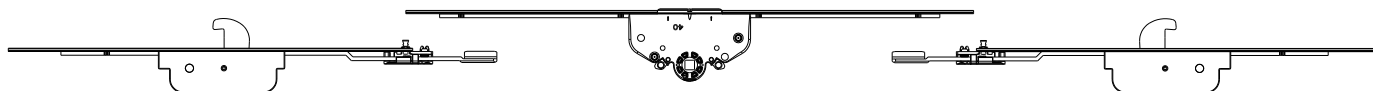
S² draairaambeslag is onderhoudsarm. Slechts de sluitpunten dienen één keer per jaar met een speciaal smeermiddel voor cilinders en sloten gesmeerd te worden en de bevestigingsschroeven dienen op vastzitten te worden gecontroleerd. Het overschilderen of overspuiten van het draairaambeslag is niet toegestaan. Er mogen geen schoonmaakmiddelen worden gebruikt die de oppervlaktebehandeling aantasten.

Garantie

S² draairaambeslag heeft een standaard productgarantie van twee jaar. Bij het onjuist toepassen en/of het niet opvolgen van de montage- en onderhoudsvoorschriften vervalt de garantie.

Oplossingen

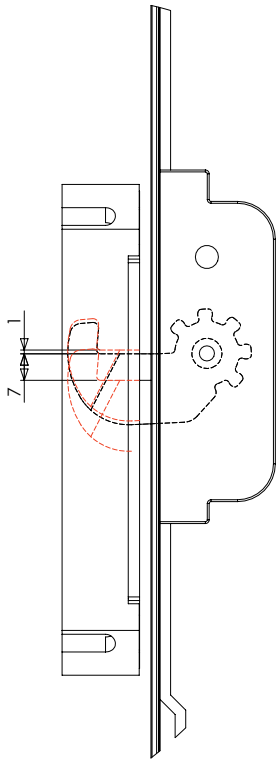
Het assortiment S² draairaambeslag kent een breed assortiment aan basisoplossingen. De markt vraagt echter steeds meer naar klantspecifieke oplossingen ofwel specials. Het assortiment S² draairaambeslag is modulair van opbouw, wat betekent dat er oneindig gecombineerd kan worden. Daarbij heeft S² unieke contra-espagnoletten ontwikkeld voor iedere stolpsituatie.



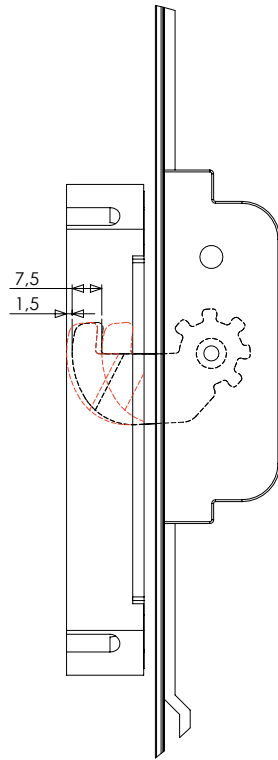
Eén van de vele mogelijke combinaties uit het modulaire S² draairaambeslag assortiment.

afmeting raamtypes				
type raam	minimale beslagmaat breedte (mm)	maximale beslagmaat breedte (mm)	minimale beslagmaat hoogte (mm)	maximale beslagmaat hoogte (mm)
draairaam	350	1400	510	1900
stolpraam	350	1400	601	1900
valraam	470	1400	380	1800
uitzetraam	470	1400	380	1800

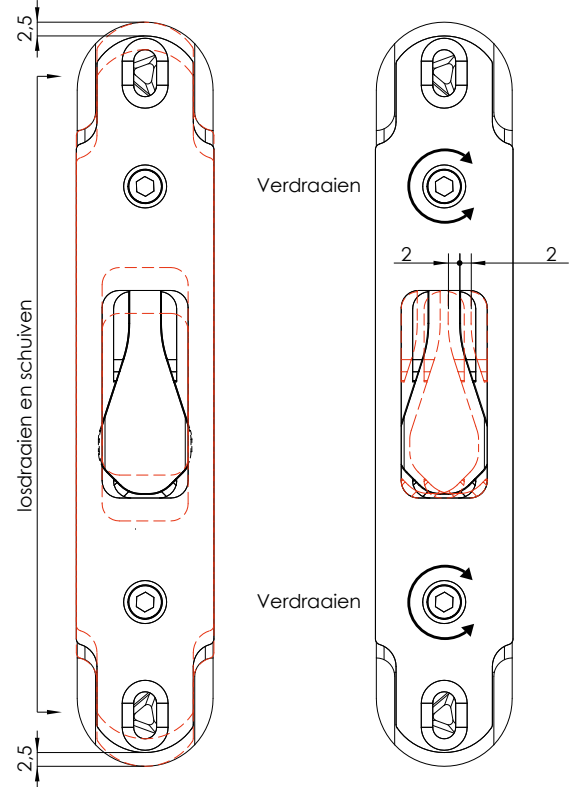
Knevelwerking



Hoogte speling
+ 1mm / - 7mm



Diepte speling
+ 7,5mm / - 1,5mm



HAAK-SLUIT GEOMETRIE

KRIMP-ZWELBEREIK

UITHANGBEREIK

Instelbaar voor optimale wind- en waterdichtheid. Knevelende werking middels kruk door geometrie van haak en sluitkom.

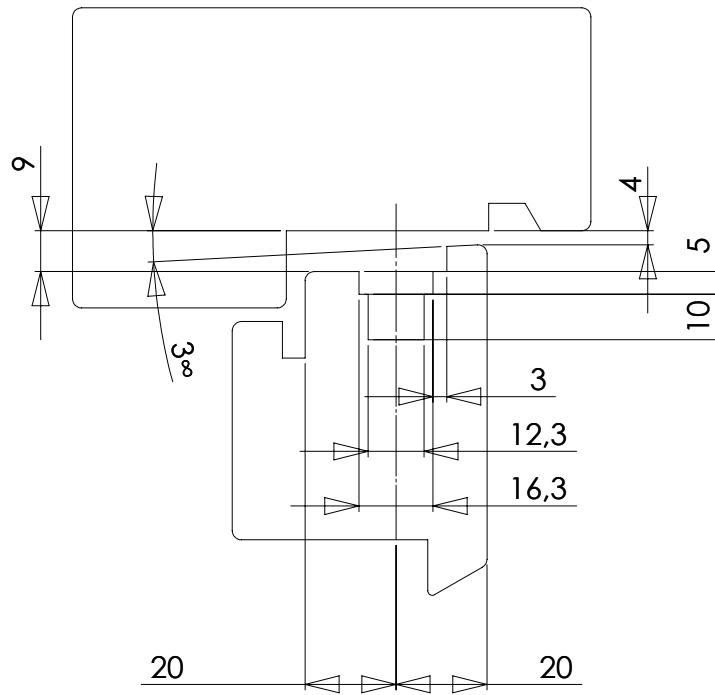
Niet storingsgevoelig voor het krimp- en zwelgedrag van ramen:
Sluitnaadbereik van +/- 5,0mm (10,0 mm)

Niet storingsgevoelig voor het uitzakken van ramen, dankzij de haak die van onder naar boven beweegt. Er is geen verstelbare sluitkom nodig.
Functioneel 0-13 mm

Detailtekeningen

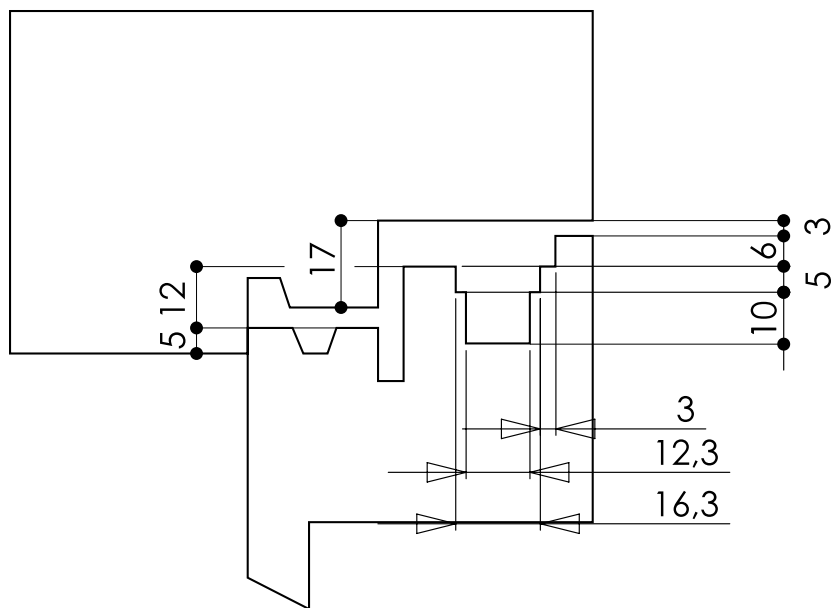
Detail bovendorpel

Buitendraaiend
RHS met remschaar



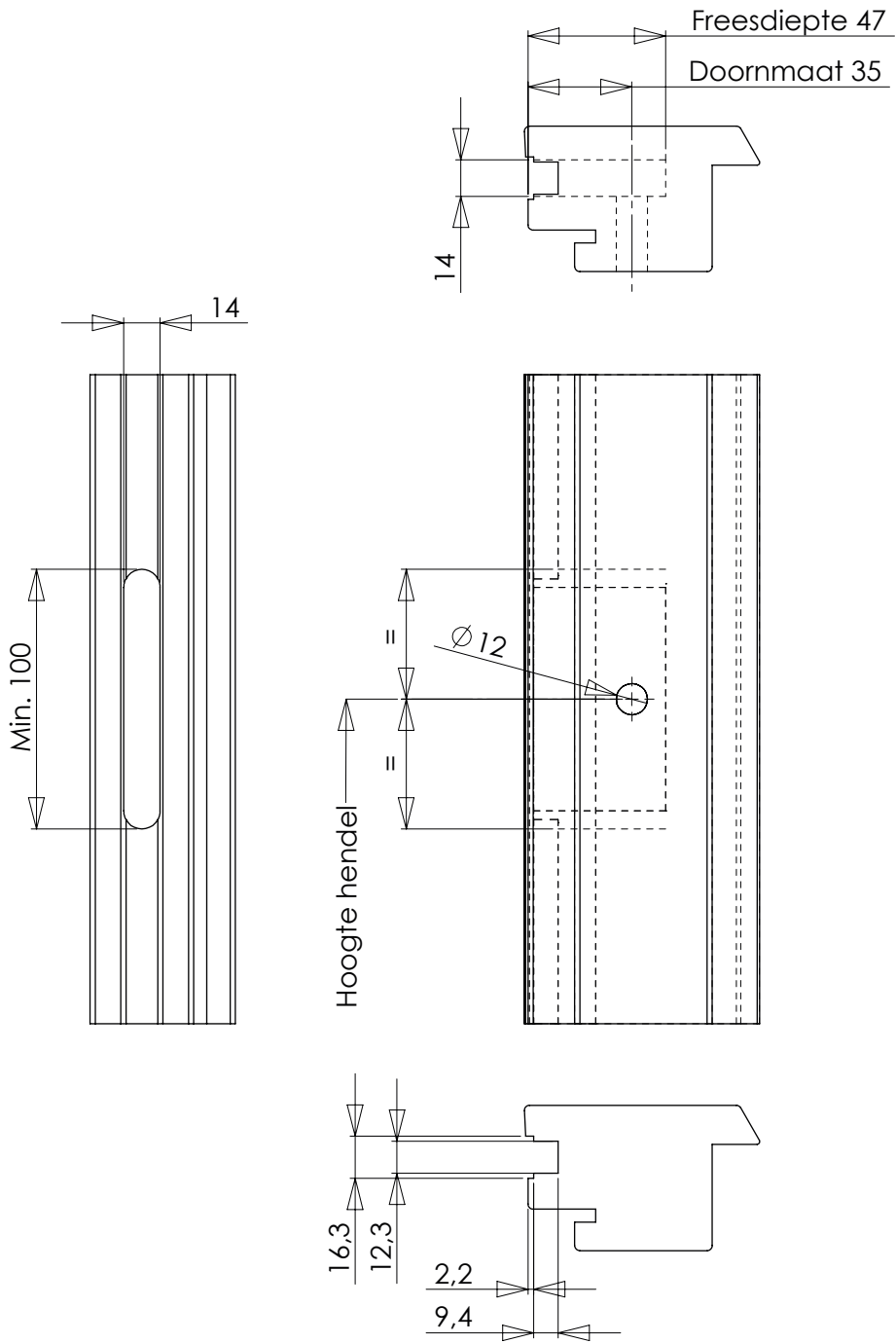
Detail bovendorpel

Binnendraaiend
RHS met remschaar



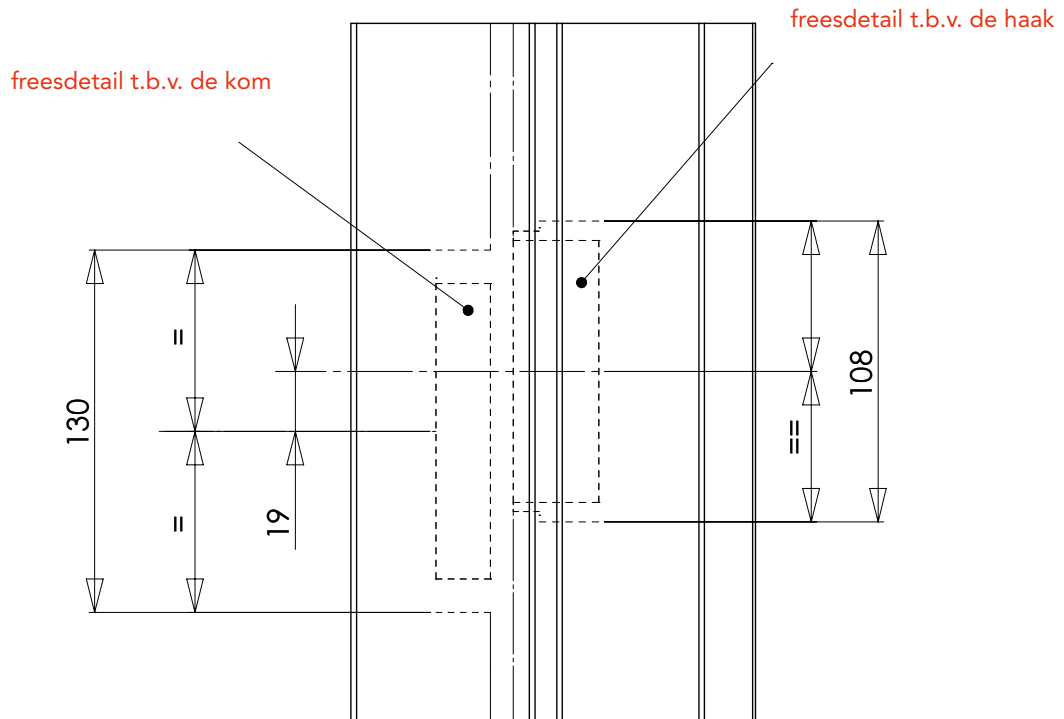
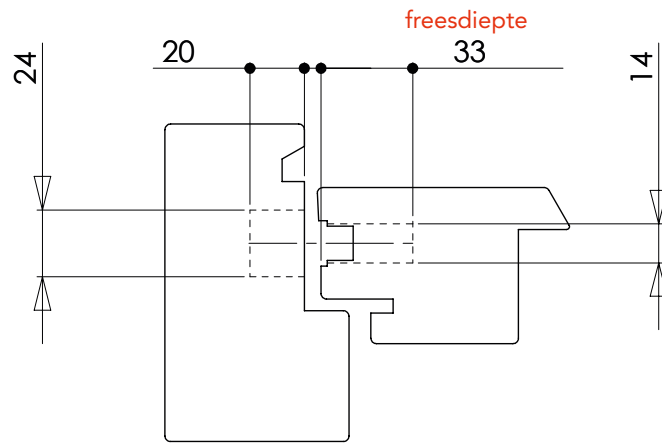
Freestekeningen

Slotkast

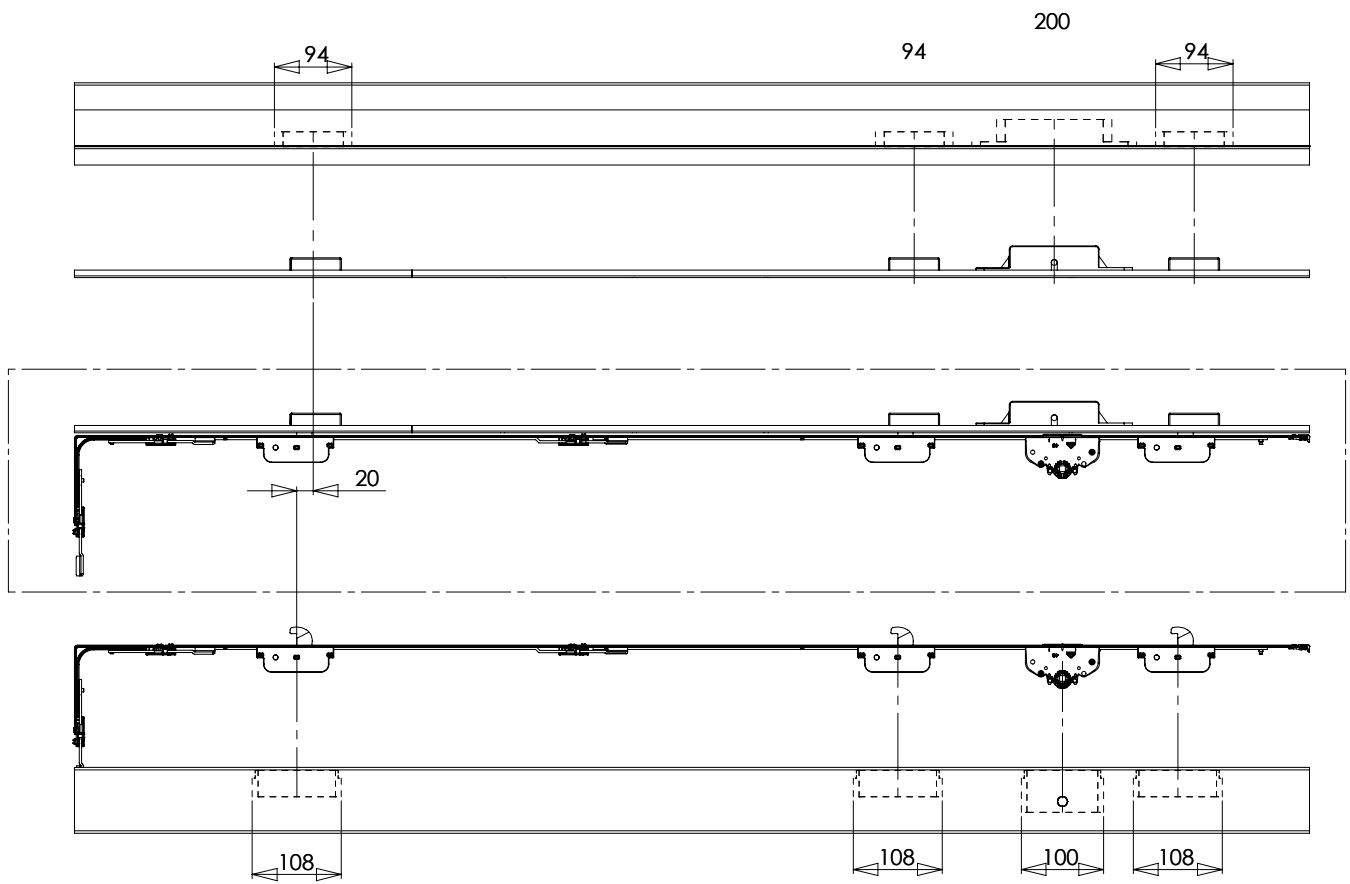


Freestekeningen

Haak & kom



Raambeslag & contra-espagnolet

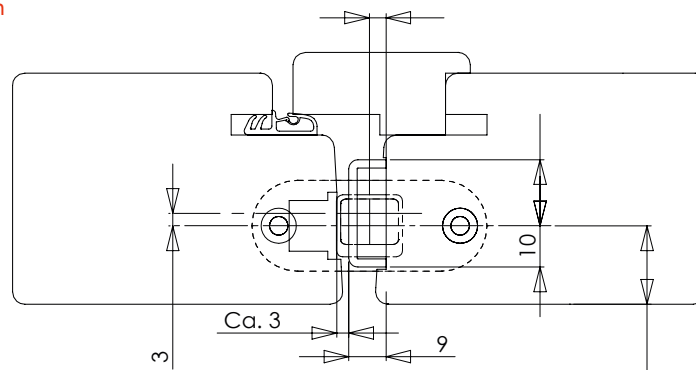


Contra-espagnolet

Detail bij linksdraaiend actief raam

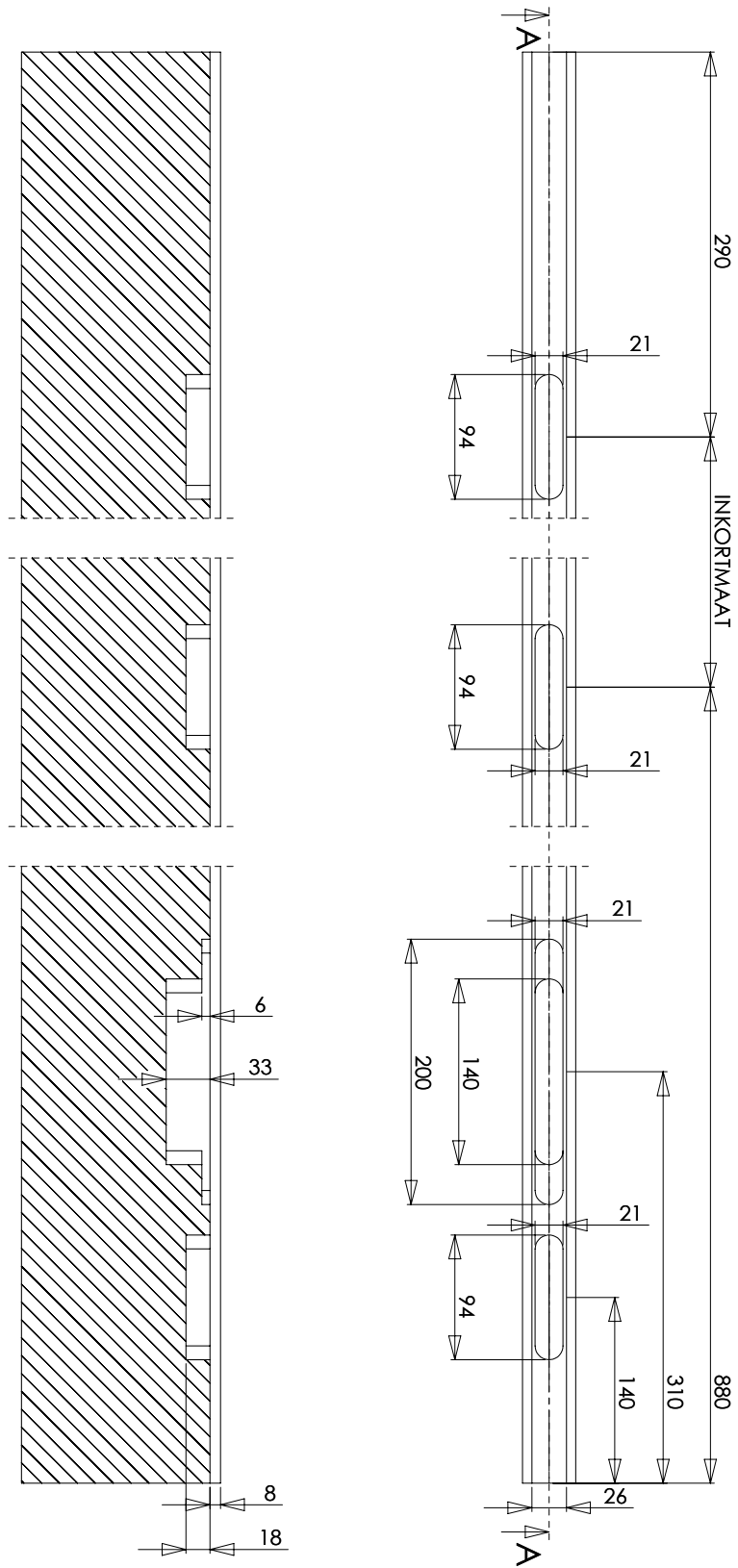
actief raam

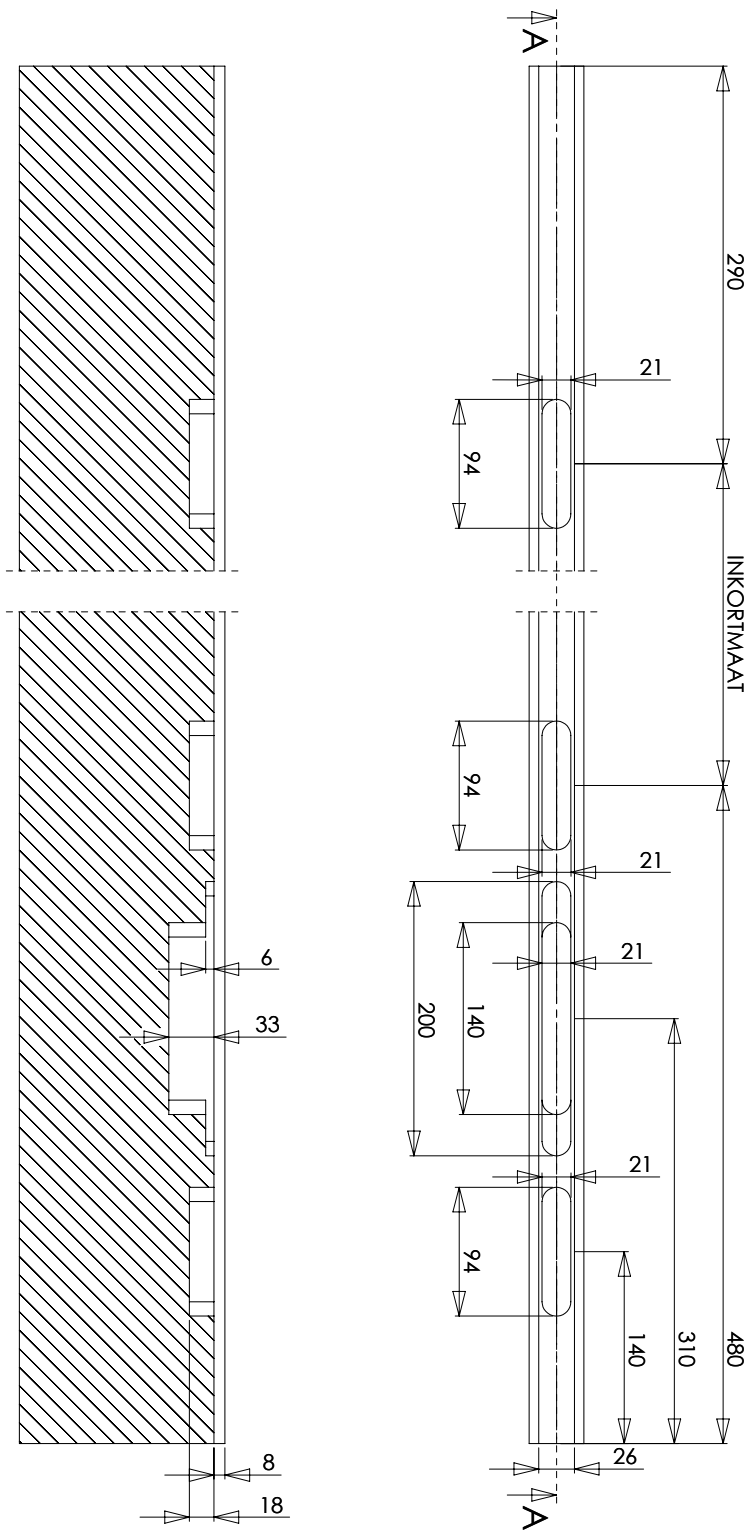
passief raam



Freestekeningen

Contra-espagnolet voor ramen





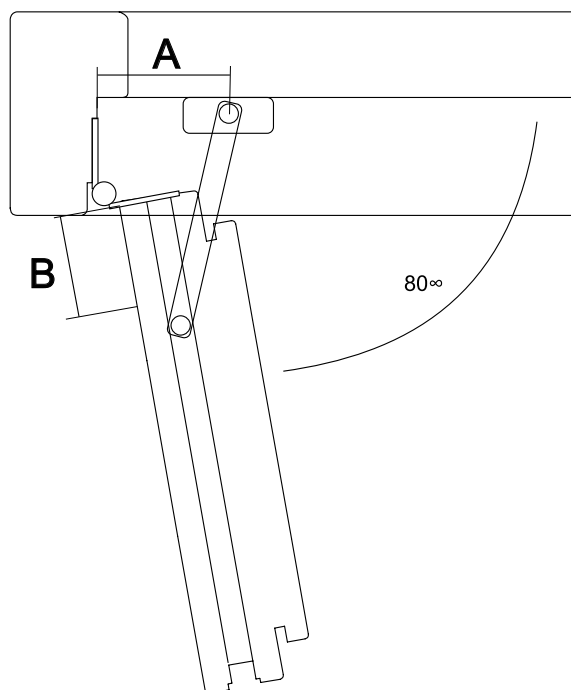
Freestekeningen

Inbouwmaten remschaar

Vastzetschaar posities op bovendorpel

Positie remschaar bij draairamen

Remschaar op boven- of onderdorpel

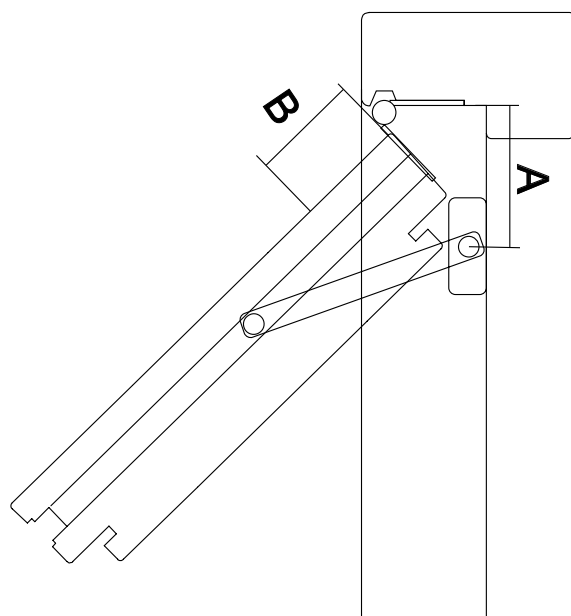


Inbouwmaten remschaar

Vastzetschaar posities op stijl

Positie remschaar bij uitzetraam

Remschaar op stijl



Vastzetschaar posities op stijl

BSB	maat A	maat B	vastzetschaar	arm	hoek 50x140	hoek 140x140	MV 200	optie*
350-425	85	0	3012.486.820	3012.486.821	3004.761.302			
426-500	115	65	3012.486.820	3012.486.821	3004.761.302			3012.491.797
501-710	115	65	3012.486.820	3012.486.821		3004.761.301		3012.491.797
711-910	115	65	3012.486.820	3012.486.821		3004.761.301	3004.761.401	3012.491.797
911-1110	115	65	3012.486.820	3012.486.821		3004.761.301	3004.761.401 (2x)	3012.491.797
1111-1310	115	65	3012.486.820	3012.486.821		3004.761.301	3004.761.401 (3x)	3012.491.797
1311-1400	115	65	3012.486.820	3012.486.821		3004.761.301	3004.761.401 (4x)	3012.491.797

*optie veeraanslag achter de schaar

Vastzetschaar posities op stijl

BSH	maat A	maat B	vastzetschaar	arm	hoek 50x140	MV 200	optie*
380-655	0	0			3004.761.302		
656-720	85	0	3012.486.820	3012.486.821	3004.761.302		3012.491.797
721-950	115	65	3012.486.820	3012.486.821	3004.761.302		3012.491.797
951-1150	115	65	3012.486.820	3012.486.821	3004.761.302	3004.761.401	3012.491.797
1151-1350	315	265	3012.486.820	3012.486.821	3004.761.302	3004.761.401	3012.491.797
1351-1550	515	465	3012.486.820	3012.486.821	3004.761.302	3004.761.401	3012.491.797
1551-1750	715	665	3012.486.820	3012.486.821	3004.761.302	3004.761.401	3012.491.797
1751-1800	915	865	3012.486.820	3012.486.821	3004.761.302	3004.761.401	3012.491.797

*optie veeraanslag achter de schaar



info@s2info.nl | www.s2info.nl

Uitsluitend voordelen.